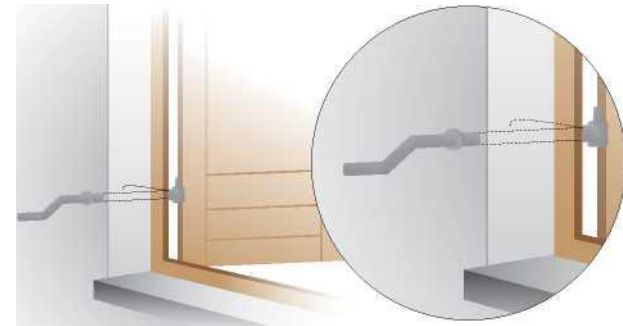
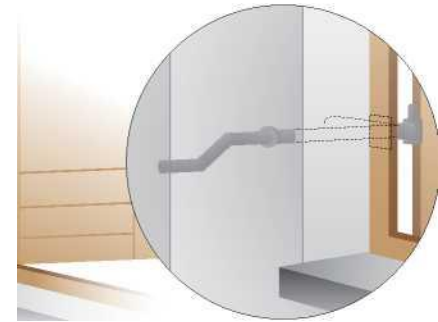


A chaque cas de figure son modèle approprié

Ainsi fonctionnent les KINI - fermetures à manivelle intérieure de volets



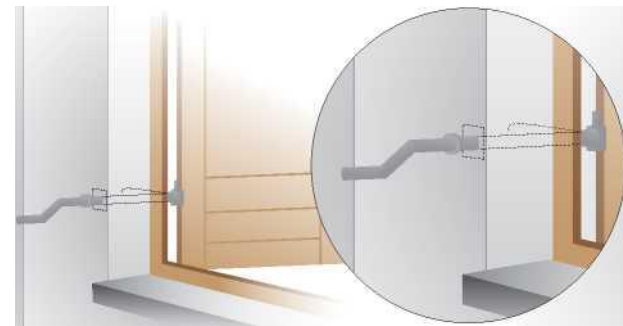
Fermeture de volets KINI
modele 1900 A A sceller,
droite ou gauche



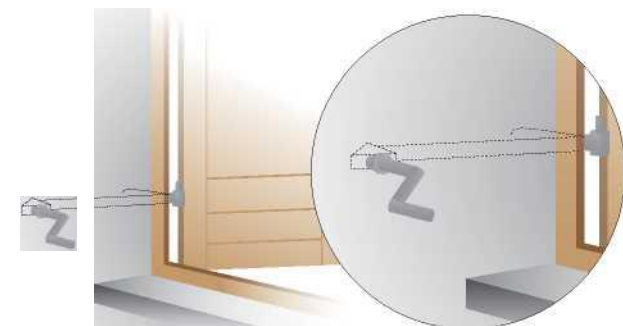
Fermeture de volets KINI
modele 1900 B A visser,
droite ou gauche



Platine:
Largeur: 60 mm | Hauteur: 95
mm Epaisseur: 5 mm



Fermeture de volets KINI modele 1900 B
avec platine depotee
Pour isolation thermique
droite ou gauche



Fermeture de volets KINI
modele 1905
Avec transmission a l'equerre, pour
modele 1900 A, ou modele 1900 B
droite ou gauche



Fermeture de volets KINI
pour motorisation electrique
pour modele 1900 A,
ou modele 1900 B



motorisation electrique ne
pas contenu de la livraison

Depuis l'intérieur à l'extérieur - KINI fermetures à manivelle intérieure pour volets

Les volets sont en vogue, ils sécurisent et apportent une économie supérieure d'énergie, une fonction pare soleil et occultant améliorée, et un meilleur aspect optique.

Avec nos fermetures KINI ils se laissent facilement et confortablement manipuler - avec un manivelle a partir de l'intérieur - sans devoir ouvrir la fenêtre ou la porte.

Tous les avantages des fermetures KINI:

- grand confort d'utilisation et sécurité
- ouvrir sans devoir libérer le banc de fenêtre
- ouverture facile et fermeture sécurisée des volets de portes et fenêtres
- pas de verrouillage supplémentaire car le mécanisme est autobloquant
- cas d'utilisation:
construction neuve, nouveaux concepts de fenêtres, rénovations
- possibilité de montage ultérieur sur vos volets en bois, alu ou PVC

- mécanisme KINI avec pentures spéciales KINI

ouverture/fermeture par motorisation électrique sur commande a bouton - motorisation électrique.

Dans tous les cas ou la manipulation par manivelle, p.ex. pour raisons de place, ne serait pas possible nous avons conçu une motorisation électrique. Une fois montés vos volets se laissent commander sans problème - et même de manière automatique par une commande programmée.

kini

Accessoires pour volets individuels

svp choisissez la bonne combinaison pour votre utilisation; pour cela des conseils de commande sont a votre disposition au verso.


Pentures en te



Butoir



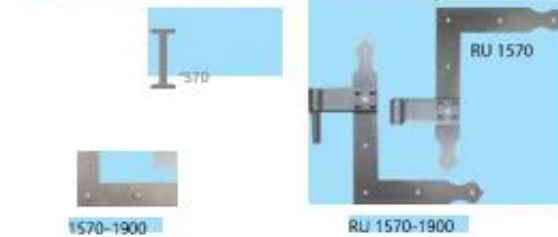
Pentures centrales



Gondes, Axe de 13 mm



Pentures centrales



Manivelles



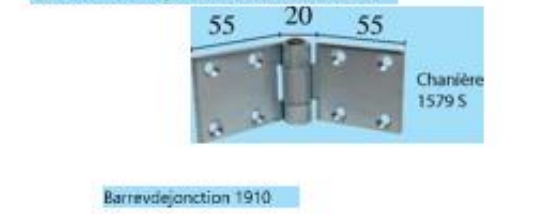
Penture droites



Accessoires pour volets



Accessoires pour double-volets



Aucune chance pour les cambrioleurs

Les fermetures de volets KINI protègent aussi de l'infraction. Et pour cela un verrouillage supplémentaire n'est même pas nécessaire.

Car le mécanisme de la fermeture KINI est autobloquant. Si l'on tente de modifier la position fixe du volet de l'extérieur les fermetures KINI ne cèdent pas!
Les voleurs restent dehors.



A l'abri de toutes les tempêtes

Peu importe le temps qu'il fasse dehors: les fermetures KINI résistent aussi aux vents violents et maintiennent les volets fermes. Le mécanisme autobloquant rend les verrous et loquets de volets superflus.

En plus les fermetures KINI se laissent opérer par temps de pluie, neige ou grand froid confortablement et sans gaspiller de l'énergie à partir de l'intérieur de la maison.

... Fermeture
de volets KINI!

Information importante complémentaire

Les 4 points à préciser Lors de votre commande:

1. modèle 1900 A: à sceller 1900 B: à visser Avec transmission à l'équerre 1905?

Épaisseur exacte du mur = cote „A“ A droite ou à gauche (vu de l'intérieur)?

2. Type de peinture Peintures en te, centrales, équerres ou droites? Droite ou gauche? Cotes „B“ et „C“? Montage 1, 2 ou 3?

3. Type de gonds À sceller, à visser avec cheville ou sur platine à visser?

4. Accessoires Manivelles, butoirs, barres de jonction et charnières pour double-volets.

dévoilez
le secret ...

Exemples d'application

