



Compas i.S. en applique OB Inversé

						L		N ^o
Argent	Compas prémonté MM	400	320 - 400	220 - 320	118	323	10	212077
		600	401 - 600	321 - 490	210	496,5	10	212078
		800	601 - 800	491 - 690	210	696,5	10	212079
			630 - 800		180,5	696,5	10	212080
		1050	801 - 1.050		260	946,5	10	212081¹⁾
		1300	1.051 - 1.300		260	1.196,5	10	212082¹⁾

¹⁾ L'utilisation du compas additionnel est préconisée à partir d'une LFF de 1301 mm.

Tableau de positionnement de vis


N ^o		1	2	3	4	5	6	
212077	2	18,5	91,5					
212078	3	18,5	170	180				
212079	4	18,5	91,5	250	377			
212080	4	18,5	91,5	247	377			
212081	5	18,5	91,5	333	452	564		
212082	6	18,5	91,5	333	452	623	829	

Tableau de positionnement de galets

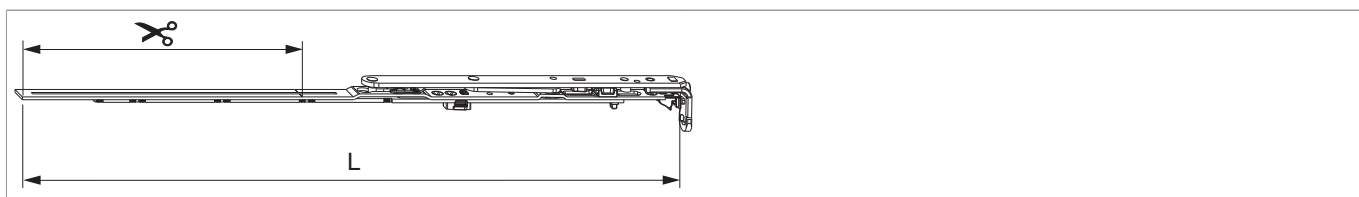
N ^o		Z1	
212077	0		
212078	0		
212079	0		
212080	1	425	
212081	1	528	
212082	1	587	



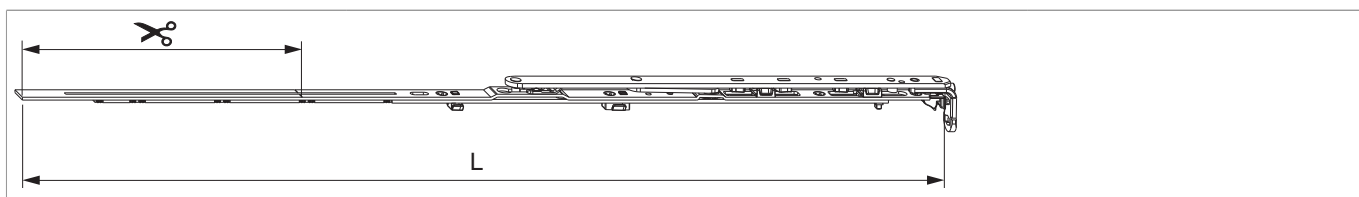
Schémas techniques



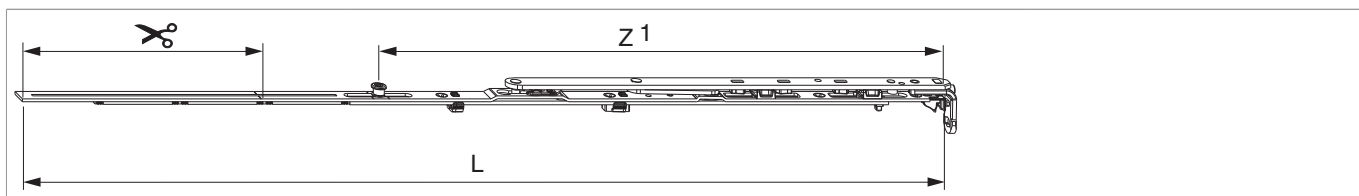
212077



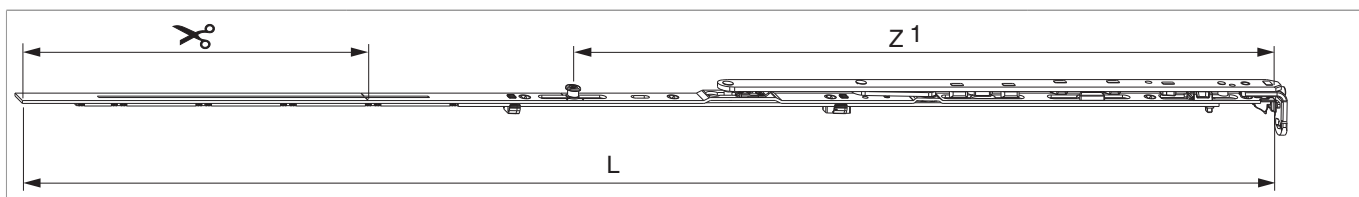
212078



212079



212080



212081