



Compas en applique VZ

						L		N ^o
Argent	Compas prémonté MM	400	320 - 400	220 - 320	118	323	20	211694
		600	401 - 600	321 - 490	210	496,5	20	211695
		800	601 - 800	491 - 690	210	696,5	20	211696
			630 - 800		210	696,5	20	211697
		1050	801 - 1.050		260	946,5	20	211698¹⁾
		1300	1.051 - 1.300		260	1.196,5	20	211699¹⁾

¹⁾ L'utilisation du compas additionnel est préconisée à partir d'une LFF de 1301 mm.

Tableau de positionnement de vis

N ^o		1	2	3	4	5	6	
211694	2	18,5	91,5					
211695	3	18,5	170	180				
211696	4	18,5	91,5	250	377			
211697	4	18,5	91,5	247	377			
211698	5	18,5	91,5	333	452	564		
211699	6	18,5	91,5	333	452	623	829	

Tableau de positionnement de galets


N ^o		Z1	
211694	0		
211695	0		
211696	0		
211697	1	425	
211698	1	528	
211699	1	587	



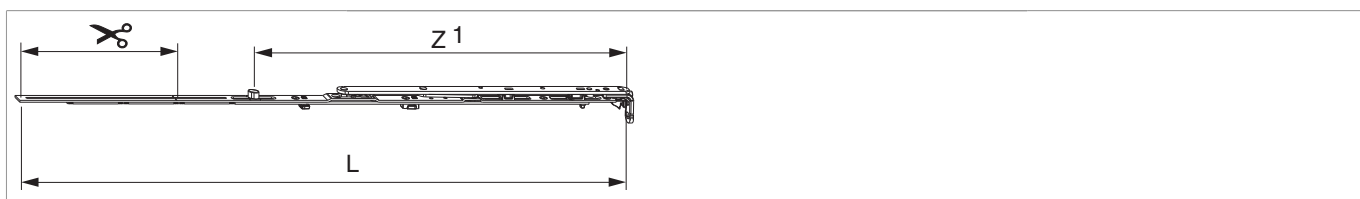
Schémas techniques



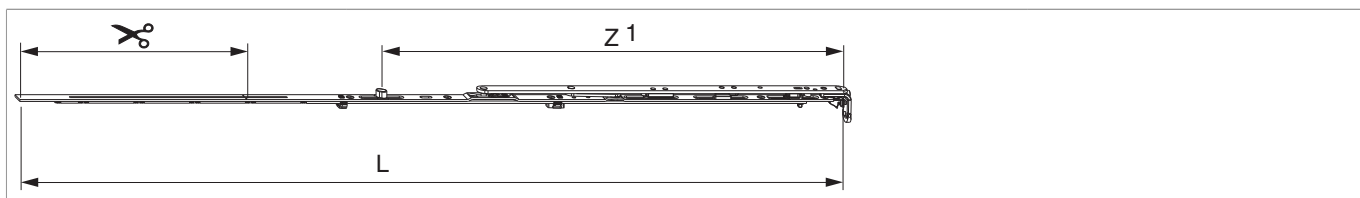
211694



211695



211697



211698