







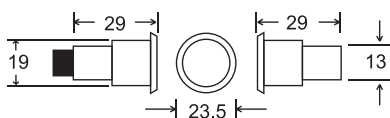


MS916 - MS916/AT

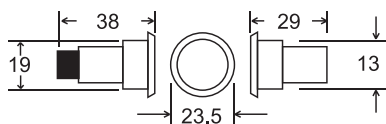
pour menuiserie métal - for metal
für Metalleinbau - voor metal

MS916 						
/AW2 2 fils - wires -adrig - draden	19 x 29 mm	NO / SCHLIEßER	200V DC / 500 mA	0,08 kg		
/CW2 3 fils - wires -adrig - draden		INVERSEUR/CHANGEOVER WECHSLER/WISSELCONTACT	100V DC / 250 mA	0,08 kg		
/ALW2 4 fils - wires -adrig - draden		NO / SCHLIEßER + AUTOPROTECTION / LOOP /SELBSTÜBERWACHUNG /AUTO-BESCHERMING	200V DC / 500 mA	0,08 kg		
/CLW2 5 fils - wires -adrig - draden		INVERSEUR/CHANGEOVER WECHSLER/WISSELCONTACT + AUTOPROTECTION / LOOP /SELBSTÜBERWACHUNG /AUTO-BESCHERMING	100V DC / 250 mA	0,08 kg		
MS916 						
/AT bornes à vis screw terminals Schraubklemmen aansluit schroefklem	19 x 38 mm	NO / SCHLIEßER	200V DC / 500 mA	0,03 kg		
DISTANCE DE REACTION SWITCHING DISTANCE ANSPRECHABSTAND ANTWOORD AFSTAND	AW2 CW2 ALW2 CLW2	+ AT	35 mm	LONGUEUR CABLE CABLE LENGTH KABELLÄNGE KABEL LENGTE	AW2 CW2 ALW2 CLW2	2 m
 68	 -20 +70° C					

MS916

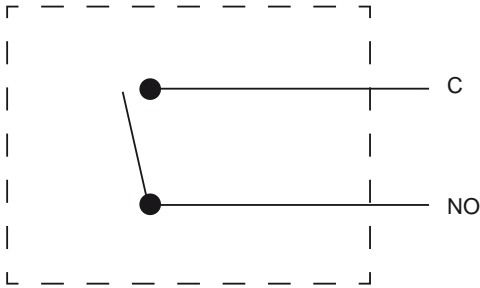


MS916/AT



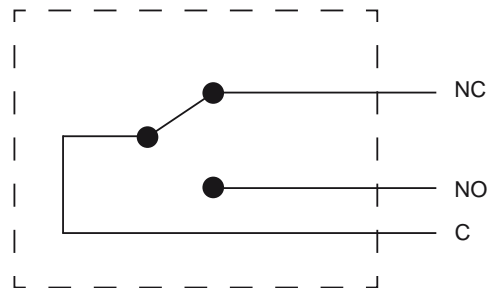
MS916/AW2

Contact 2 fils / 2 wires / 2-adrig / 2 draden



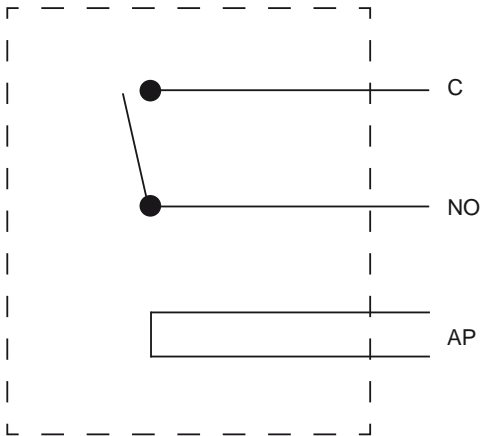
MS916/CW2

Contact 3 fils / 3 wires / 3-adrig / 3 draden



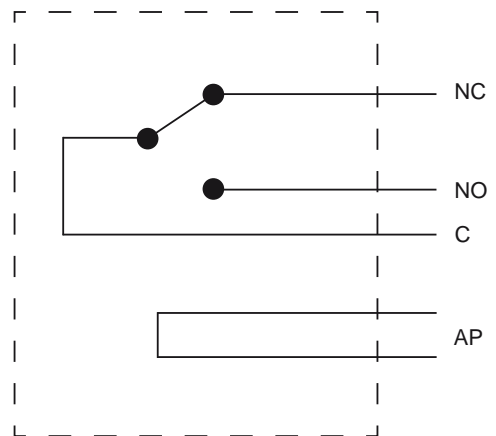
MS916/ALW2

Contact 4 fils / 4 wires / 4-adrig / 4 draden



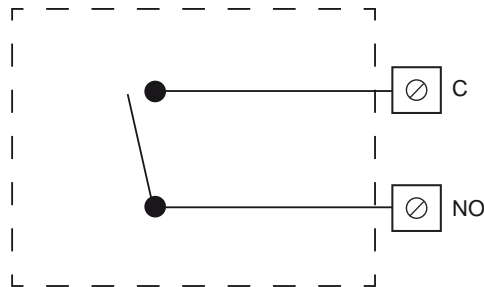
MS916/CLW2

Contact 5 fils / 5 wires / 5-adrig / 5 draden



MS916/AT

avec bornes à vis
with screw terminals
mit Schraubklemmen
met aansluit schroefklem



COULEUR DES FILS :
Veuillez vous reporter aux indications
figurant sur l'emballage du produit.

COLOUR OF THE WIRES :
Please refer to information labelled on
the product's package.

KABEL FARBEN:
Bitte Kabel Farben auf der Produkt
Verpackung entnehmen.

KLEUR VAN DE KABELS :
Gelieve u uit te stellen tot de aanwijzingen die
op de verpakking van het product voorkomen.