

Laserliner®

CenterScanner Plus

Appareil de guidage
du perçage professionnel





4 YEARS
WARRANTY
JAHRE
GARANTIE
CERTIFIED DESIGN AND QUALITY

NOUVEAU

Détermination précise des trous
traversants murs et plafonds



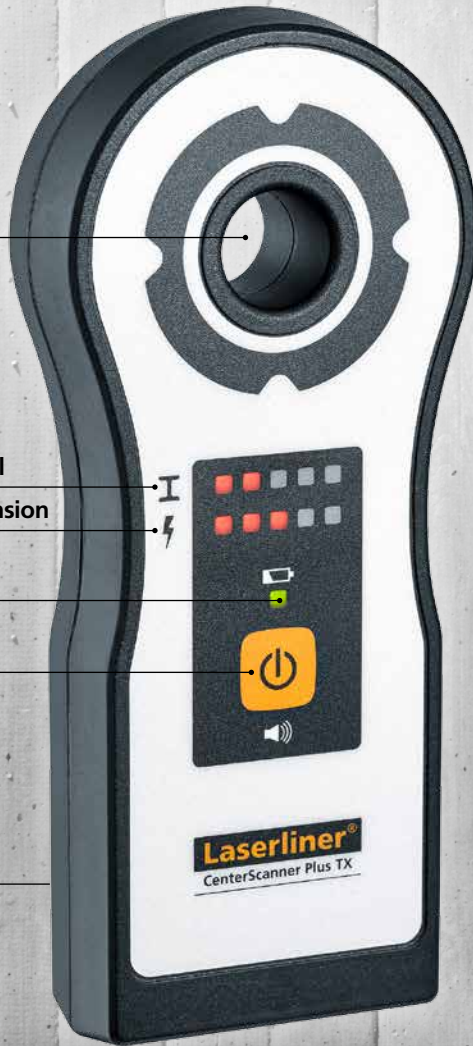


Ouverture de marquage

Détection de métal
Détection de la tension
Affichage du fonctionnement

Appareil et son
activé/désactivé

Compartiment à piles
dos



Émetteur TX

Positionnement
max. 150 cm

Ouverture de marquage

Épaisseur de paroi

Affichage du fonctionnement

Appareil
activé/désactivé

Compartiment à piles
dos



Récepteur RECV



1 Positionner l'émetteur
Avertisseur de métaux et de tension intégré



2 Centrer le trajet de pénétration
Dispositif d'affichage intégré de l'épaisseur des parois

MASTIC COLLANT

Fixer l'émetteur

- Se pose sur toutes les surfaces sans les endommager



APPLICATIONS

Carottages

- Positionner des canalisations d'évacuation
- Placer une installation de climatisation
- Procéder au percement pour, par ex. la cheminée, la hotte aspirante ou une évacuation de lave-linge



AVANTAGES

Économie de temps et de coût

- Évaluation de l'épaisseur des parois et des plafonds pour établir des offres précises
- Alignement rapide de la position de perçage, par une personne seule
- Évite le perçage des lignes électriques et des tuyaux métalliques
- Évite d'endommager le foret lors du perçage des poutres en fer ou des armatures

Plus d'erreurs de perçage

- La détermination à la main ou estimée du trajet de pénétration appartient désormais au passé
- Permet de définir avec précision la position des ouvertures de paroi et de plafond
- Sélection facile du foret adapté et de la bonne longueur grâce à l'affichage de l'épaisseur des parois et des plafonds
- Libre sélection de la direction de perçage : inutile de procéder à un perçage par le haut

Perçages

- Poser les tuyaux de chauffage et de ventilation ou les conduites d'eau
- Renouveler le câblage d'un bâtiment
- Poser les réseaux informatique et téléphonique




Découpes

- Découpe de paroi : Ouverture de fenêtre ou de porte
- Ouverture de plafond : Monter le nouvel escalier ou créer un accès au grenier

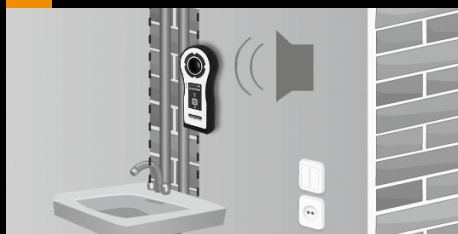


VUE D'ENSEMBLE

1 Déterminer le point de perçage



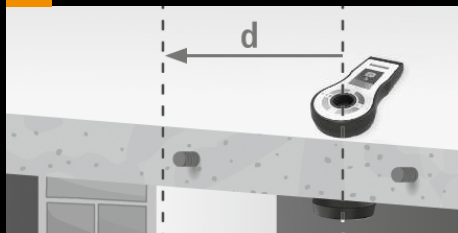
2 Détection de métal



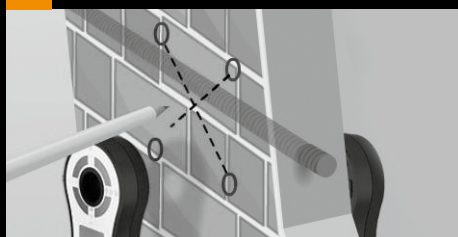
3 Repérage de tension



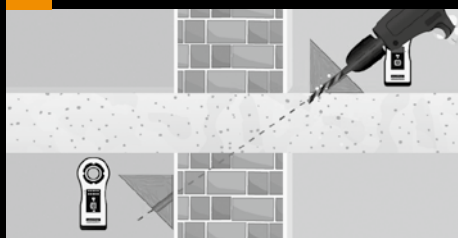
4 Mesure de décalage



5 Mesure multipoint



6 Mesure dans les coins



Inclus

- Émetteur TX
- Récepteur RECV
- Mastic collant
- Pads de glissement (4x)
- Piles
- Mallette de transport

DONNÉES TECHNIQUES

RÉCEPTEUR RECV

Profondeur de mesure Détection de position : 2 - 150 cm
Affichage de l'épaisseur du paroi : 2 - 200 cm

Précision typ. 3 % de la profondeur de mesure

Durée de fonctionnement 20 h env.

ÉMETTEUR TX

Durée de fonctionnement 12 h env.



TX

3x
AAA

RECV

3x
AAA



RÉF.	CODE EAN	QTÉ
075.300A	4 021563 699926	2

Distributeur

Valable à partir du 01.08.2017. Jusqu'à épuisement des stocks. Se référer à nos conditions générales de ventes. Sous réserve de modifications techniques, couleur, design et photos des produits. Toutes ces données sont sans garantie. Ne pas jeter sur la voie publique.
Photo archives : UMAREX Laserliner · istockphoto · fotolia · shutterstock · AdobeStock

