



FERNAND  
GEORGES



# PROMAG

OFFRE RÉSERVÉE AUX PROFESSIONNELS  
Prix valables jusqu'au 31/05/2024



**NOUVEAU**

## GAMME DE VÊTEMENT FEMME

VOIR UNE SÉLECTION À LA PAGE 13







22<sup>00</sup>

**PAIRE POIGNÉES DE PORTE SERTIES SUR DES ROSACES CARRÉES 2275 5SQ 153 NOIR PERLE**

Paire de poignées sur rosaces carrées épaisseur 5mm. Montage sur sous rosaces par clipsage. Accessoires fournis : 1 paire de sous rosaces + vis transversantes M6x50mm, 1 carré de 8x90mm, 1 clé allen, notice de montage + 1 gabarit de perçage papier.

108006



22<sup>00</sup>

**PAIRE POIGNÉES DE PORTE SERTIES SUR DES ROSACES CARRÉES 3097 5SQ 153 NOIR PERLE**

Paire de poignées sur rosaces carrées épaisseur 5mm. Montage sur sous rosaces par clipsage. Accessoires fournis : 1 paire de sous rosaces + vis transversantes M6x50mm, 1 carré de 8x90mm, 1 clé allen, notice de montage + 1 gabarit de perçage papier.

108026



28<sup>00</sup>

**PAIRE POIGNÉES DE PORTE SERTIES SUR DES ROSACES CARRÉES 3098 5SQ 153 NOIR PERLE**

Paire de poignées sur rosaces carrées épaisseur 5mm. Montage sur sous rosaces par clipsage. Accessoires fournis : 1 paire de sous rosaces + vis transversantes M6x50mm, 1 carré de 8x90mm, 1 clé allen, notice de montage + 1 gabarit de perçage papier.

108046



30<sup>00</sup>

**PAIRE POIGNÉES DE PORTE SERTIES SUR DES ROSACES CARRÉES 4154 5SQ 153 NOIR PERLE**

Paire de poignées sur rosaces carrées épaisseur 5mm. Montage sur sous rosaces par clipsage. Accessoires fournis : 1 paire de sous rosaces + vis transversantes M6x50mm, 1 carré de 8x90mm, 1 clé allen, notice de montage + 1 gabarit de perçage papier.

108076



30<sup>00</sup>

**PAIRE POIGNÉES DE PORTE SERTIES SUR DES ROSACES CARRÉES 4140 5SQ 153 NOIR PERLE**

Paire de poignées sur rosaces carrées épaisseur 5mm. Montage sur sous rosaces par clipsage. Accessoires fournis : 1 paire de sous rosaces + vis transversantes M6x50mm, 1 carré de 8x90mm, 1 clé allen, notice de montage + 1 gabarit de perçage papier.

108096



28<sup>00</sup>

**PAIRE POIGNÉES DE PORTE SERTIES SUR DES ROSACES RONDES 4158 5S 153 NOIR PERLE**

Paire de poignées sur rosaces carrées épaisseur 5mm. Montage sur sous rosaces par clipsage. Accessoires fournis : 1 paire de sous rosaces + vis transversantes M6x50mm, 1 carré de 8x90mm, 1 clé allen, notice de montage + 1 gabarit de perçage papier.

108056



46<sup>27</sup>

**PAIRE POIGNÉES DE PORTE SERTIES SUR DES ROSACES RONDES 1967 5S 153 NOIR PERLE**

Paire de poignées sur rosaces carrées épaisseur 5mm. Montage sur sous rosaces par clipsage. Accessoires fournis : 1 paire de sous rosaces + vis transversantes M6x50mm, 1 carré de 8x90mm, 1 clé allen, notice de montage + 1 gabarit de perçage papier.

108086



28<sup>00</sup>

**PAIRE POIGNÉES DE PORTE SERTIES SUR DES ROSACES RONDES 3098 5S 153 NOIR PERLE**

Paire de poignées sur rosaces carrées épaisseur 5mm. Montage sur sous rosaces par clipsage. Accessoires fournis : 1 paire de sous rosaces + vis transversantes M6x50mm, 1 carré de 8x90mm, 1 clé allen, notice de montage + 1 gabarit de perçage papier.

108036



28<sup>00</sup>

**PAIRE POIGNÉES DE PORTE SERTIES SUR DES ROSACES RONDES 4152 5S 153 NOIR PERLE**

Paire de poignées sur rosaces carrées épaisseur 5mm. Montage sur sous rosaces par clipsage. Accessoires fournis : 1 paire de sous rosaces + vis transversantes M6x50mm, 1 carré de 8x90mm, 1 clé allen, notice de montage + 1 gabarit de perçage papier.

108066



8<sup>50</sup>

**PAIRE D'ENTRÉES DE CLÉ  
RONDES Ø52X5MM 4045 5S 153  
NOIR PERLE**

Accessoires fournis : 1 paire de sous rosaces + vis transversantes M6x50mm.

108206



9<sup>95</sup>

**PAIRE D'ENTRÉES CLÉ CARRÉES  
52X5MM 4048 5SQ 153 NOIR  
PERLE**

Accessoires fournis : 1 paire de sous rosaces + vis transversantes M6x50mm.

108246



13<sup>00</sup>

**GARNITURE WC RONDE Ø52X-  
5MM 4041 5S 153 NOIR PERLE**

Garniture pour portes de WC ou de salle de bain (Possibilité d'ouverture d'urgence par l'extérieur). Accessoires fournis : 1 paire de sous rosaces + vis transversantes M6x50mm.

108226



14<sup>50</sup>

**GARNITURE WC CARRÉE 52X5MM  
4040 5SQ 153 NOIR PERLE**

Garniture carrée 52mm pour portes de WC ou de salle de bain (Possibilité d'ouverture d'urgence par l'extérieur). Accessoires fournis : 1 paire de sous rosaces + vis transversantes M6x50mm.

108266



LOCINOX  
Let's make it better together

330<sup>17</sup>

**FERME PORTAIL LION COMPACT  
HYDRAULIQUE RÉGLABLE, TOUT  
TYPE DE PORTAIL, ALUMINIUM**

Design compact, esthétique. Vitesse de fermeture insensible à l'humidité et aux variations de températures. Réversible pour portes gauches et droites.

1247502

**NOUVEAU**



LOCINOX  
Let's make it better together

379<sup>62</sup>

**FERME PORTAIL HYDRAULIQUE  
POUR GRAND PORTAIL SAM-  
SON-2**

L'amortissement hydraulique fonctionne à toutes les températures, avec une ouverture de 90°, sans adaptations en été ou en hiver.

1247503

**NOUVEAU**




LOCINOX  
Let's make it better together

71<sup>19</sup>

**PENTURE 3D PORTAIL BOIS  
GALVANISÉ À CHAUD RAL 9005  
350MM**

Charnière 180° pour porte en bois. Réversible gauche / droite. Anti-vandalisme. Tranche en U, axe et plaque de recouvrement. 350 kg.

1249911



LOCINOX  
Let's make it better together

74<sup>11</sup>

**PENTURE 3D PORTAIL BOIS  
GALVANISÉ À CHAUD RAL 9005  
450MM**

Charnière 180° pour porte en bois. Réversible gauche / droite. Anti-vandalisme. Tranche en U, axe et plaque de recouvrement. 350 kg.

1249921



spint

89<sup>00</sup>

**RÉSINE MULTI-MATÉRIAUX  
MULTI MAX XTREM 300ML PACK  
ACTION 5+1 GRATUIT**

Résine multi-matériaux. Compatible avec les pistolets silicones. Utilisation pour matériaux creux et plein. Durcissement rapide. Pour tiges filetées, scellement de fers à béton, garde-corps, etc.

050015





23<sup>74</sup>

**ASSORTIMENT VIS À TÔLE DIN 7981 ZINGUÉES**

Contenu : 2,9 x 13 (100), 2,9 x 16 (100), 3,5 x 19 (60), 3,5 x 25 (40), 4,2 x 13 (60), 4,2 x 16 (60), 4,2 x 25 (50), 4,8 x 16 (50), 4,8 x 25 (36), 5,5 x 19 (32), 5,5 x 25 (24), 5,5 x 32 (20).

033010



28<sup>38</sup>

**ASSORTIMENT RONDELLES PLATES ZINGUÉES DIN125A ET DIN9021A**

Din 125A zingué galvanisé M3 - 400, M4 - 400, M5 - 150, M6 - 150, M8 - 75, M10 - 50. Din 9021A zingué galvanisé M3 - 200, M4 - 200, M5 - 100, M6 - 100, M8 - 50, M10 - 25.

047250



20<sup>64</sup>

**ASSORTIMENT BOULONS ZINGUÉS DIN 933**

Contenu : M4 x 20-30. M5 x 12-30. M5 x 16-25. M5 x 20-25. M5 x 25-25. M5 x 30-20. M6 x 12-25. M6 x 16-20. M6 x 20-20. M6 x 25-20. M6 x 30-15. M6 x 35-15.

041300



20<sup>65</sup>

**ASSORTIMENT ÉCROUS ZINGUÉS DIN 934 ET DIN985**

DIN 934 M3 - 100, M4 - 80, M5 - 50, M6 - 35, M8 - 25, M10 - 15. DIN 985 M3 - 100, M4 - 80, M5 - 50, M6 - 35, M8 - 25, M10 - 15.

046050



6<sup>38</sup>

**COFFRET JOINTS EN CAOUTCHOUC (225 PIÈCES)**

Jeu de joints ronds en caoutchouc NBR (élastomère nitrile) destinés aux systèmes de gaz et de climatisation et dans l'industrie automobile.

049906



11<sup>77</sup>

**COFFRET DE COLLIERS À VIS SANS FIN (40 PIÈCES)**

Colliers de serrage à vis sans fin utilisés pour le caoutchouc, le PVC et d'autres plastiques arrondis. Réalisés en ruban d'acier galvanisé de 9 mm. Vis de serrage hexagonales avec entaille cruciforme.

049908

**NOUVEAU**



285<sup>87</sup>

**BOÎTE AUX LETTRES PIERRE BLEUE ANVERS NOIR/INOX**

193107

**NOUVEAU**



317<sup>63</sup>

**BOÎTE AUX LETTRES PIERRE BLEUE NAMUR**

193106

**NOUVEAU**



317<sup>63</sup>

**BOÎTE AUX LETTRES PIERRE BLEUE DINANT**

193105



109<sup>00</sup>

**ÉTAU TOUT ACIER LARGEUR DES MÂCHOIRES 12,5 CM**

Base tournante 360°

318039



1722<sup>50</sup>

**TABLE DE SOUDAGE ACIER 2250 X1000 X12MM**

318001



34<sup>13</sup>

**SET DE 4 PINCES À DÉCOFFRER 190 >330 MM**

360457



129<sup>00</sup>

**COFFRET PROXXON AVEC CLIQUETS 1/4" ET 1/2" (65 PIÈCES)**

Douilles de 4 à 34 mm, douilles spéciales pour bougies en 16 et 21 mm.

3131012



Milwaukee

29<sup>50</sup>  
95

**BIT SET SHOCKWAVE 56 PIECES NEW BOX MILWAUKEE**

3196333



44<sup>45</sup>

**MERLIN AVEC MANCHE FIBRE 3,5 KG**

330000



Laserliner  
Innovation In Tools

789<sup>00</sup>

**LASER ROTATIF AUTOMATIQUE VERT LASERLINER CUBUS G210 S SET**

Laser rotatif entièrement automatique avec trépied, récepteur laser et jalon d'arpenteur. Porté maximum sans récepteur : ± 40 m suivant la visibilité du trait. Portée maximum avec le récepteur fournis / jusque 200 m.

3424189



Laserliner  
Innovation In Tools

129<sup>00</sup>  
110<sup>00</sup>

**RAPPORTEUR D'ANGLE ÉLECTRONIQUE LASERLINER ARCOMASTER 40CM**

Distance mesurable : 0 à 220°. Équerre extensible intégrée. Nivelle horizontale et nivelle verticale. Écran à cristaux liquides lumineux sur la face avant ainsi qu'à l'arrière de l'instrument. Fonction de sauvegarde. Calcul automatique de la bissectrice. Précision de la mesure d'angulaire : ± 0,1°. Précision des nivelles : ± 0,25 mm/m.

3424410





**BAHCO**

**ÉBRANCHEUR / SÉCATEUR DE JARDIN BAHCO 60CM**

à lames croisantes pour tailler les arbres et les arbustes dans les jardins.

353976

~~55<sup>83</sup>~~  
**39<sup>00</sup>**



**25<sup>87</sup>**

**PELLE MICRO FORME RONDE 150X700MM**

Parfaite pour peller dans des espaces restreints. Poignée souple. Pleine grandeur d-grip. poignée tubulaire en fibre de verre. connexion de l'anneau de puissance.

3605200



**19<sup>00</sup>**

**TRUELLE DE MAÇON LE DOIGT D'OR SUPER GILLY FORGÉE 180MM**

Manche ergonomique. Protection anti-salissure. Visibilité accrue. Rebord pour une meilleure tenue en main. Bord à tranche bisautée. Col de cygne pour un meilleur équilibre.

360285



~~47<sup>02</sup>~~  
**29<sup>95</sup>**

**CHARIOT DE TRANSPORT 210KG EN MATÉRIAU RECYCLÉ**

600 x 400 mm

360633



**120<sup>09</sup>**

**BROUETTE BÂTIMENT JANTE PP ET PNEU INCREVABLE**

Bac 90 litres et châssis peint en vert épaisseur 1,1 mm.

360574



**25<sup>95</sup>**

**ROUE INCREVABLE POUR BROUETTE**

Jante polypropylène dia : 400mm

360594



**STANLEY**

~~499<sup>00</sup>~~  
**246<sup>03</sup>**

**DIABLE, TROLLEY STANLEY MT515 MULTIFONCTION ALU 200KG**

Idéal pour le transport des charges lourdes, cartons, meubles à la maison, au bureau ou dans l'atelier. Combiné diable / un chariot à plateforme. Grandes roues pneumatiques permettant un transport facile. Capacité de charge maximale : 200/250 kg. Facile à utiliser et à ranger.

360646



~~499<sup>00</sup>~~  
**389<sup>00</sup>**


**starmix**  
Made in Germany. Made for you.

**ASPIRATEUR AUTOCLEAN STARMIX ISC L-1425 BASIC 25L 1400W**

Prise avec interrupteur automatique. Nettoyage des filtres par une impulsion électro-magnétique automatisée.

380610





**475<sup>00</sup>**

**COUPE-CARRELAGE SUPER EVO PRO 1250MM**

épaisseur maximum : 4 - 18 mm carreau maximum : 884 x 884 mm Diagonale maximum : 1250 mm

364830



**1885<sup>00</sup>**



**SCIE POUR CARRELAGE CARAT CARACOUP ALU 120CM 1300W**

Profondeur de coupe maximum : 2 cm. Pour la coupe de tous les carrelages et pierres naturelles jusqu'à 20mm d'épaisseur

364813



**119<sup>00</sup>**  
**99<sup>00</sup>**



**MEULEUSE D'ANGLE HIKOKI Ø230MM - G23SW2W7Z**

2200W - livrée en boîte carton  
386131



**289<sup>00</sup>**



**POSTE À SOUDER À ÉLECTRODES CONTIMAC INVERT 160 P**

Plage de réglage : 5-160 A. Hotstart : automatique. Tension d'entrée : 4,7 kW. Dimensions : 130 x 170 x 280 mm. Poids (kg) : 4,2.

374602

**NOUVEAU**



**329<sup>00</sup>**  
**279<sup>00</sup>**



**RADIO DE CHANTIER METABO RC 12-18 32W BT DAB+**

Puissante avec un son clair. Fonction de recharge pour les batteries en mode secteur et pour les appareils mobiles avec câble USB-C ou recharge sans câble par induction. Compatible avec toutes les batteries coulissantes Metabo de 12 à 18 V ou mode secteur. Nombreuses marques, un système de batterie : ce produit peut être combiné avec toutes les batteries 18 V et tous les chargeurs des marques du CAS (Cordless Alliance System).

3833881



**412<sup>00</sup>**  
**349<sup>00</sup>**



**MARTEAU DE DÉMOLITION HIKOKI SDS-MAX - H41MB2WSZ**

5,2 kg / 930 W / 10 Joules  
386195



**379<sup>00</sup>**



**PISTOLET À MASTIC MAKITA DCG180RA 18V (ACCU 2AH INCLUS)**

300/600 ml. Pour le mastic, la colle et les cartouches. Molette permettant de régler la vitesse de débit. Gâchette pratique pour ajuster le débit en fonction de l'utilisation.

3851938

**STOCK LIMITÉ**



**349<sup>00</sup>**  
**269<sup>00</sup>**



**SCIE RADIALE 216MM BOSCH GCM 800 SJ**

Capacité de coupe 0° - 70 x 270 mm Lame : 216 mm Poids : 13,5 kg Puissance : 1.400 W  
3882690



**1226<sup>00</sup>**  
**1048<sup>00</sup>**



**NETTOYEUR HAUTE PRESSION KRANZLE K 2160 TST - 1400T/MIN.**

Châssis Roto-Mold. Tambour-enrouleur intégré avec 15 m de flexible HP. Cordon électrique de 5 m avec dispositif d'enroulement. Lance à buse Turbo-Jet avec tube en acier inoxydable. Lance Vario-Jet avec tube en acier inoxydable. Système de rangement. Logement pour rangement du pistolet Marche/Arrêt de sécurité.

380901



Milwaukee

~~638<sup>90</sup>~~  
439<sup>00</sup>

**KIT 2 VISSEUSES FUEL MILWAUKEE FPP2A3-502X 18V 5AH M18**

Perceuse à percussion M18 FPD3 FUEL : Couple puissant de 158 Nm. Design compact avec 175 mm de long pour accéder facilement aux espaces étroits. Mécanisme de sécurité permettant un arrêt immédiat et automatique de l'outil en cas de blocage lors de l'opération afin de protéger l'utilisateur. Mandrin métal 13 mm. LED pour une meilleure visibilité dans des situations de faible éclairage. Indicateur de charge de la batterie. Visseuse à choc M18 FID3 : Couple de 226 Nm. Vitesse de perçage rapide, jusqu'à 3900 tr/min et 4400 cps/min. Conception extrêmement compacte, longueur totale de 113 mm pour accéder aux espaces restreints. Accessoires fournis : 2x batteries M18 B5, 1 chargeur M12 18C, dans HD BOX.

3911091



**NOUVEAU**



18<sup>92</sup>

**SUPPORT DE BATTERIE MILWAUKEE 18V**

L'idéal pour un rangement des accus en atelier ou dans la camionnette !

398852

**NOUVEAU**



18<sup>92</sup>

**SUPPORT DE BATTERIE BOSCH 18V**

L'idéal pour un rangement des accus en atelier ou dans la camionnette !

398850

**NOUVEAU**



18<sup>92</sup>

**SUPPORT DE BATTERIE MAKITA 18V**

L'idéal pour un rangement des accus en atelier ou dans la camionnette !

398851



46<sup>82</sup>

**VALET D'ALIMENTATION À ROULEAU + BILLES**

Rouleau + billes galvanisés. Support fixe avec pieds à embouts antidérapants. Hauteur réglable : 70 à 110 cm. Capacité : 90 kg.

389703



~~67<sup>90</sup>~~  
55<sup>00</sup>

Laserliner  
Innovation in Tools

**MULTIMÈTRE LASERLINER POCKET XP 083.036A**

Multimètre précis et robuste de forme compacte avec Bluetooth.

580599



~~159<sup>90</sup>~~  
99<sup>00</sup>

LUMX  
PROFESSIONAL

**ENROULEUR DE CÂBLE DE CHANTIER 40M POUR L'EXTÉRIEUR IP 44**

Grâce aux 4 prises, avec clapet, vous pouvez utiliser jusqu'à 3600 W d'appareils électriques, si vous dépassez les 3600 W, l'enrouleur de câble sera protégé.

509078





QUALITY TOOLS  
**Polet**

**45<sup>00</sup>**

**FOURCHE À BÊCHER 4 DENTS  
MANCHE T 85CM**

604151



QUALITY TOOLS  
**Polet**

**79<sup>00</sup>**

**BÊCHE COUPE-RACINE D'ARBRES**

La bêche idéale pour couper le bambou et les arbustes ou les arbres aux racines dures à déterrer, fendre ou planter

604210



**19<sup>47</sup>**

**BALAI À GAZON EN MÉTAL 22  
DENTS AVEC MANCHE BOIS**

Manche : 1500 mm x 28 mm.

604155



**15<sup>92</sup>**

**MANCHE MONOBLOC FILETÉ  
150CMX32MM JAUNE**

903120



A partir de

**12<sup>99</sup>**

**BALAI D'ATELIER SAFE BRUSH  
POLYESTER POIL DOUX**

903103 - 300 mm 903104 - 400 mm 903105 - 500 mm 903106 - 600 mm

xmi903103



**metabo**  
PROFESSIONAL POWER TOOL SOLUTIONS

**349<sup>00</sup>**

**POMPE IMMERGÉE POUR EAUX  
CHARGÉES METABO PS 18000 SN**

Pour pomper, vider et faire circuler de l'eau claire ou des eaux usées depuis des cuves, des bassins, ou des caves inondées. Granulométrie maximum : 35 mm. Débit maximum : 18000 l/h. Hauteur de refoulement maximum : 11 m. Profondeur d'immersion maximum : 7 m. Puissance (W) : 1100.

415023



**BOSCH**

**305<sup>00</sup>**

**DÉBROUSSAILLEUSE 18V BOSCH GFR 18V-23  
(SANS ACCU NI CHARGEUR)**

Moteur sans charbon pour des performances élevées, plus d'autonomie et plus grande longévité. La vitesse du moteur peut être adaptée manuellement aux conditions de travail pour optimiser l'autonomie.

388402



**BOSCH**


**215<sup>00</sup>**

**TAILLE-HAIES 18V BOSCH GHE 18V-60  
(SANS ACCU NI CHARGEUR)**

Moteur sans balais offrant de solides performances dans les travaux difficiles et une longue durée de vie. Système anti-blocage Bosch empêchant la lame de se coincer, même lors de l'élagage de branches plus épaisses. Conception légère et ergonomique réduisant la fatigue de l'utilisateur, en particulier lors de la taille de haies denses.

388401





**CARAT**

**DISQUE DIAMANT À DÉJOINTOYER CARAT 125MM**

Largeur du segment: 8 mm.Segments alternés pour un meilleur dégagement de la poussière. Hauteur segments 6 mm.Alésage (mm) : 22,23.

900219

-118%  
**79<sup>00</sup>**



**metabo**  
PROFESSIONAL POWER TOOL TECHNOLOGY

**10 DISQUES METABO POUR ACIER / INOX - Ø 125 X 1MM**

Meule universelle pour le travail des aciers inoxydables.

900346

-14%  
**8<sup>95</sup>**



**DELTA PLUS**

**BOITE DE 10 DEMI-MASQUES JETABLES FFP2 + VALVE**

Normes : EN149:2001+A1:2009 Demi-masques filtrants contre les particules

769012

**15<sup>23</sup>**

**NOUVEAU**

**4+1  
GRATUIT**



**25<sup>84</sup>**

**RÉGLETTTE LED ATLAS RECHARGEABLE 3W-170LM 40CM ALU NOIR**

Pose rapide et sans perçage grâce aux supports magnétiques intégrés et embases adhésives 3M. Capteur de mouvement et crépusculaire. 4000 K (blanc neutre). Batterie Haute performance : 3 heures en continu soit environ 4 à 6 mois en utilisation auto. Recharge rapide / câble USB fourni. Corps en aluminium anodisé noir. 3 modes de fonctionnement : OFF / ON / AUTO

585350



**89<sup>01</sup>**

**COFFRE À OUTILS DE CHANTIER ALU 580X230X225MM**

Poids : 3,5 kg. Contenu : 30 L. Plaque de déchirure d'épaisseur : 1,5 mm. Fermeture du couvercle : couvercle surélevé. Clôture : cadenas (cadenas non inclus). Poignée pliable.

904934



**HPX**

**RUBAN ADHÉSIF ALUMINIUM 50MM X 50M**

Pour réparer, colmater et joindre du métal.

9214310

-11%  
**7<sup>95</sup>**



**HPX**

**TOILE FAÇADIER PRO DUCT TAPE ORANGE 48MM X 25M**

Convient pour la fixation et la réparation temporaire. Se déchire à la main. Waterproof et résistant aux intempéries

921471

**5<sup>49</sup>**



**IRONSIDE**

**COFFRE ORGANIZER COMBINABLE 440X355X76MM**

21 bacs amovibles. 4 diviseurs. Empilable. Couverture en polycarbonate résistant aux chocs.

905037

**25<sup>79</sup>**





**SOLIDE**  
LADDERS | TRIPES | ESCABELOS

### ESCABEAU SOLIDE PT 5 MARCHES

Composé d'une partie à marches et d'une partie arrière d'appui, spécialement conçu pour l'utilisation industrielle.

934957

**239**



**altrex**

### ÉCHAFAUDAGE PLIANT ÉTROIT ALTREX 4400-POWER

Très compact à ranger. Dimensions de base : 0,75 x 1,85 m.

935150

~~392~~  
**349**



**49<sup>60</sup>**

### PROTECTION DE SOL AUTO-ADHÉSIF 1X25M

Étanche aux liquides. Amortit les chocs. Léger. Issu de fibres de polyester recyclées. Réutilisable.

9350170



**582**

### COUVERTURE DE TRANSPORT

380 g/m<sup>2</sup> Transport de meubles. Protection des marchandises. Protection des sols. Dimensions (m) : 1,5 x 2.

905080

**NOUVEAU**



**136<sup>80</sup>**

### BLOCAGE POUR ÉCHELLE LOCKJAW LADDER GRIP

Le Lockjaw Ladder Grip est un dispositif innovant conçu pour améliorer la stabilité et l'adhérence des échelles. Il intègre un mécanisme de verrouillage breveté qui fixe fermement l'échelle à l'avant-toit, éliminant ainsi tout risque de mouvement ou d'oscillation involontaire pendant son utilisation.

935111



**640**

### BOMBE MARQUAGE TEMPORAIRE PAINT MARKER 400ML (9 À 12 MOIS)

924510 - Blanc 924511 - Bleu fluo 924513 - Orange fluo 924515 - Vert fluo 924516 - Jaune fluo

xmi924510



**19<sup>44</sup>**

### LINGETTES DE NETTOYAGE BIG WIPES DUTY 80S

Lingettes à récuper et à nettoyer: utilisation sur les deux faces pour les travaux les plus difficiles.

923078



**Milwaukee**

**73<sup>86</sup>**

### KIT DE PREMIER SECOURS PACKOUT MILWAUKEE DIN 1357

Rapidement identifiable en cas d'urgence grâce à sa couleur rouge. Fait partie du système de stockage modulaire PACKOUT™.

905948





**JOBMAN**  
WORKWEAR

~~20<sup>95</sup>~~  
**16<sup>95</sup>**

**POLO JOBMAN 5566**

Boutons ton sur ton sur la patte avant. Fente sur les côtés. Col et bas des manches en côte. Ruban contrastant jaune au col et aux fentes sur les côtés. 100% coton, 200 g/m2.

xmi731440



**JOBMAN**  
WORKWEAR

~~13<sup>95</sup>~~  
**10<sup>95</sup>**

**T-SHIRT JOBMAN 5268**

Pré-rétréci. Ruban de couleur au col en 95% coton, 5% élasthanne. 100% coton, 160g/m2.

xmi731450



**JOBMAN**  
WORKWEAR

~~44<sup>95</sup>~~  
**35<sup>95</sup>**

**GILET À TIRETTE JOBMAN 5141**

Fermeture à glissière et manches raglan. Poche poitrine noire à fermeture à glissière à droite. Fermeture à glissière en Delrin avec protection étanche. Poignets et bas en côtes. 60% coton, 40% polyester, 280 g/m2.

xmi731470



**JOBMAN**  
WORKWEAR

~~125<sup>00</sup>~~  
**99<sup>00</sup>**

**VESTE SOFTSHELL À CAPUCHE JOBMAN 1391**

Imperméable - capuche amovible

xmi731430



**JOBMAN**  
WORKWEAR

~~33<sup>95</sup>~~  
**26<sup>95</sup>**

**SWEAT COL ROND JOBMAN 5140**

Col rond et manches raglan. Ruban contrastant jaune au col. Poignets et bas en côtes. 60% coton, 40% polyester, 280 g/m2.

xmi731460



**Snickers**  
WORKWEAR

**39<sup>90</sup>**

**SWEAT COL ROND LOGO COULEUR 2885 SNICKERS**

xmi738040

jusqu'à épuisement du stock



**JOBMAN**  
WORKWEAR

~~135<sup>95</sup>~~  
**109<sup>95</sup>**

**PANTALON POCHE FLOTTANTES DÉTACHABLES STRETCH JOBMAN 2391 NOIR**

Poches flottantes détachables et renforcées. Stretch 4 directions. Ceinture stretch confortable. Nombreuses poches, y compris poche jambe avec fermeture éclair cachée, porte-badge, etc.

xmi731480



**GRATUIT**  
Ceinture VERIN

**HEROCK** HEAR IT WORK IT

**105<sup>86</sup>**

**PANTALON STRETCH DÉPERLANT HEROCK FARO**

Multi-poches en stretch 4 sens avec revêtement de surface déperlant. Slim fit. Impressions réfléchissantes. Ceinture élastique douce. Bouton caché sur le devant.

xmi739020



**Snickers**  
WORKWEAR

**115<sup>02</sup>**

**PANTALON POCHE FLOTTANTES SLIM 4D SNICKERS 6275**

Tissu softshell coupe-vent avec matière extensible dans 4 directions. Tissu extensible dans 2 directions Sorona sur l'arrière des cuisses et la partie supérieur. Genoux extensibles en Cordura. Poches flottantes en Cordura avec sangle et compartiment zippé.

xmi737960





**18<sup>82</sup>**

**T-SHIRT FEMME AVEC LOGO  
SNICKERS 2597**

Manches raglan. Col côtelé Logo Snickers Workwear imprimé en relief garni sur la poitrine. 100% coton, 200 g/m<sup>2</sup>. 65% polyester, 35% coton, 200 g/m<sup>2</sup>.

xmi738180



**12<sup>85</sup>**

**T-SHIRT MANCHES COURTES  
FEMME SNICKERS 2516**

Coupe cintrée. Coton épais dans la nervure du cou permet de maintenir sa forme lavage après lavage. Renforcé à la couture de l'épaule et à l'arrière du col pour une meilleure durée de vie. Étiquette imprimée au col pour un confort maximal. 100% coton 160 g/m<sup>2</sup>.

xmi738110



**19<sup>82</sup>**

**POLO MANCHES COURTES  
FEMME SNICKERS 2702**

Coupe cintrée. Renforcé à la couture de l'épaule et à l'arrière du col pour une meilleure durée de vie. Finitions facilitant l'entretien : garde ses couleurs et sa forme au lavage à 70°C.

xmi738140



**74<sup>60</sup>**

**GILET FEMME À CAPUCHE  
SNICKERS 2877**

Tissu double interlock. Manches raglan. Poignet côtelé avec ouverture pour le pouce. Poche kangourou avec poche zippée intégrée. Cordon de serrage à 3 bords en jaune, noir et blanc.

xmi738050



**129<sup>38</sup>**

**VESTE SOFTSHELL FEMME  
SNICKERS 1207**

Veste Softshell coupe-vent et hydrofuge. Renforts en Cordura pour une durabilité accrue. Réglage par cordon élastique à l'ourlet inférieur pour un ajustement serré et extensible. Parfaite pour la personnalisation.

xmi738070



**71<sup>61</sup>**

**GILET À CAPUCHE POLAIRE  
FEMME SNICKERS 8047**

Poignets longs avec ouverture pour le pouce. Poche poitrine avec fermeture à glissière. 100% polyester, 210 g/m<sup>2</sup>.

xmi738170

**GRATUIT**  
1 paire de  
genouillères



**103<sup>48</sup>**

**PANTALON SLIM FEMME AVEC  
POCHES FLOTTANTES  
SNICKERS 6247**

Coupe slim. Jambes préformées. Tissu Cordura extensible au niveau des genoux. Poches flottantes et poche pour mètre incluant une attache pour couteau. Porte-outils, poche de jambe, anneaux à l'avant avec porte-clés et poche cargo avec attache pour badge d'identification.

xmi738090



**GRATUIT**  
1 paire de  
genouillères



**125<sup>40</sup>**

**PANTALON SLIM FEMME  
STRETCH POUCHES FLOT-  
TANTES DÉTACHABLES  
SNICKERS 6771**

Coupe slim. Tissu extensible dans 4 directions. Poches flottantes détachables en Cordura. Renforts de genou extensibles en Cordura. Porte-outils en Cordura. Poche mètre avec attache pour couteau.

xmi738100







-103%  
**79<sup>95</sup>**

**BOTTES BEKINA BOOTS  
STEPLITEX SOLIDGRIP**

NEOTANE, légère et résistante, S5, SRC  
xmi713010



**GRATUIT**  
1 paire de  
chaussettes



**107<sup>91</sup>**

**CHAUSSURES BASSES FEMME  
DIADORA ATHENA S3L FO SR ESD**

Réalisée selon l'anatomie du pied féminin  
xmi719120



**GRATUIT**  
1 bandana



**104<sup>28</sup>**

**CHAUSSURES BASSES FEMME PUMA FUSE TC  
PINK S1P ESD SRC**

Tige : Microfibre durable avec sandwich-mesh respirable. Doublure : doublure fonctionnelle BreathActive. Extrêmement souple et légère. Embout : acier.  
xmi725060



**GRATUIT**  
1 paire de  
chaussettes



**113<sup>68</sup>**

**CHAUSSURES HAUTES FEMME DIADORA ATHENA  
S3L FO SR ESD**

Réalisée selon l'anatomie du pied féminin. Tige : croûte de cuir et cuir de veau pleine fleur. Embout : aluminium 200 J. Chaussures certifiées pour accueillir une semelle plantaire orthopédique. Très légère. Amorti.  
xmi719130



**3<sup>93</sup>**

**GANT TRICOT POLYAMIDE  
SPANDEX PAUME NITRILE  
LA PAIRE**

Support : polyamide/spandex. Enduction : nitrile/polyuréthane sur paume et bout des doigts - Résistance aux huiles - Souplesse de travail et confort accru - Très bonnes performances mécaniques. Jauge 15. Très bonne dextérité et finesse de travail. Normes : EN420:2003+A1:200 Normes EN388:2016  
xmi772003



**14<sup>50</sup>**

**GANTS JETABLES NITRILE AVEC  
GRIP**

Grande résistance : épaisseur 8ML (0,2 mm)  
Excellent grip Résistant aux produits chimiques Compatible écrans tactiles ENISO 374 -1/2016 type B/KPT, EN ISO 374 -2, EN ISO 374-5 (virus).  
xmi772096



**4<sup>20</sup>**

**GANT TOUT FLEUR DE BOVIN -  
FBN49 - LA PAIRE**

Cuir pleine fleur de bovin Coupe américaine  
Épaisseur : entre 0.9 et 1,1mm Normes : EN388:2016+A1:2018  
xmi772025





### 200 PAIRES DE BOUCHONS D'OREILLE POLYURÉTHANE DELTA PLUS CONIC200

Sachets individuels par 2 bouchons. Mousse de polyuréthane. EN352-2:2002 Protection contre le bruit : bouchons d'oreille. SNR36 db Atténuation moyenne du bruit. H34 Atténuation haute fréquence. M34 Atténuation moyenne fréquence. L31 Atténuation basse fréquence. Diamètre 7-12 mm.

763012

28<sup>35</sup>



199<sup>00</sup>

### ECOUTEUR BLUETOOTH À RÉDUCTION DE BRUIT

Compatibles avec le port d'EPI, bonnets ou casques de protection. Permet de contrôler le son de l'environnement. Autonomie : 10h. Protection auditive passive par des embouts en silicone (SNR : 26 dB) et en mousse (SNR : 32 dB). Livré en coffret de rangement. EN 352-2:2020.

763018



27<sup>00</sup>

### COUILLE ANTI-BRUIT POUR CASQUE BOLT

Atténuation efficace du bruit SNR = 30dB. Compatible avec les casques Bolt. Atténuation SNR = 30dB. EN 352-3.

763017

**NOUVEAU**



59<sup>00</sup>

### VISIÈRE TRANSPARENTE MILWAUKEE BOLT

Visière complète avec champ de vision panoramique. Système Bolt : compatibilité entre les accessoires grâce à un système de fixation facile et intuitif, large gamme d'accessoires Bolt disponibles. Compatible avec la lampe Bolt : possibilité de soulever l'écran facial même avec la lampe installée.

760033



29<sup>00</sup>

### CASQUE DE CHANTIER BOLT 100

Système de réglage à molette. Taille : 52 - 68cm. Nombreux accessoires compatibles.

xmi760046



24<sup>90</sup>

### KIT EPI LUNETTE / BOUCHON D'OREILLE / GANT

788001



14<sup>49</sup>

### LUNETTES POLYCARBONATE MONOBLOC NEZ INTÉGRÉ ÉLASTIQUE

Pont naal polycarbonate intégré. Branches nylon inclinables. Protections latérales. EN166:2001 Protection individuelle de l'oeil. 1FT : oculaires - FT : montures. EN170:2002 Filtrés pour ultraviolet. UV2C-1.2 échelon.

766004



777

### LUNETTES MASQUE POLYCARBONATE INCOLORE VENTILATION INDIRECTE

Monture souple en PVC et nylon. Écran panoramique. Adapté au port de lunettes de vue et aux demi-masques respiratoires à usage court. Large bandeau élastique. Taille ajustable. EN166:2001 Protection individuelle de l'oeil. 1BT : oculaires - 34BT : montures.

766000



# NOUVEAU

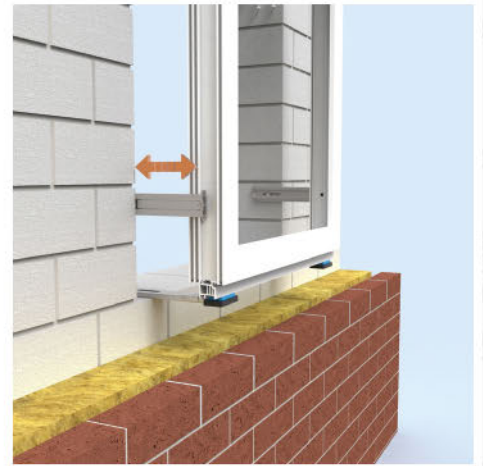
## SFS



### PATTE DE FIXATION POUR CHÂSSIS JB-D PLUS

Grace au système de fixation JB-D® PLUS pour le montage des fenêtres devant les murs porteurs, l'installation sera plus simple, plus rapide et plus sûre que jamais. Certification ift. Ce système permet des porte-à-faux jusqu'à 150mm. Principaux avantages : Capacité de charge élevée grâce à des pattes très rigides. Idéal pour installation en double-mur. Prémontage en usine possible. Adapté pour le montage sur tous les principaux profilés de fenêtre du marché Veuillez nous consulter pour plus d'informations : [chassis@georges.be](mailto:chassis@georges.be)

xmi0103001



SOUDAL

A partir de

44<sup>57</sup>

### BANDE D'ÉTANCHÉITÉ SOUDAL SWS VARIO EXTRA

Membrane étanche à l'air et à l'eau. SWS Vario Extra est une membrane adhésive sur toute la surface, régulant l'humidité, avec un film de protection en 3 parties d'un côté et une bande autocollante de l'autre côté, pour l'étanchéité à l'air et à l'eau de raccords autour de fenêtres, portes et panneaux.

xmi925313



# NOUVEAU

PANDSER

A partir de

86<sup>30</sup>

### BANDE EPDM PANDSER ZK-B BUTYLE AUTOCOLLANT

Bandes EPDM de 1,3mm d'épaisseur avec une couche de butyle autocollante sur toute la surface. Plus besoin de colle pour la mise en œuvre. Rouleau de 20m.

xmi196351



DL CHEMICALS  
Manufacture of Ge-Band

A partir de

54<sup>95</sup>

### BANDE D'ÉTANCHÉITÉ PARABAND W INTERIOR

Bande composée d'une combinaison de fibres de viscosse et d'une membrane de fonctionnement étanche à l'air. Paraband W interior s'applique du côté intérieur. Le ruban de fixation adhésif permet le montage très simple et de cacher entièrement la membrane qui peut être recouverte de crépi ou de peinture.

xmi196341



A partir de

23<sup>17</sup>

### GRILLE D'AÉRATION VENTICAP CLASSIC 160MM 100CM<sup>2</sup>

Grilles en acier inoxydable de qualité AISI 304-EN 1.4301, assurant une durabilité exceptionnelle et une résistance à la corrosion, parfaitement adaptées à une utilisation en extérieur. Idéales pour les vides ventilés, les passages piétons, et résistantes à la sollicitation mécanique, ces grilles sont spécifiquement conçues pour des applications extérieures exigeantes. Les grilles estampées possèdent des trous permettant un passage d'air optimal. Se resserre fermement sans outil sur les tuyaux d'aération, s'intégrant parfaitement dans l'épaisseur des murs..

191532



Fernand Georges est membre de

# MENO pro

B04- 2024

Prix HTVA, valables jusqu'au 31/05/2024. Tous nos membres Meno Pro ne suivent pas la gamme complète présentée dans cette brochure, si nos membres Meno Pro n'ont plus ces articles en stock, ils se feront un plaisir de vous les commander. Les photos, prix et textes ne sont pas contractuels et sous réserve d'erreurs d'impression. Editeur responsable: Menouquin SC, Vieux Chemin de Thines 14, 1400 Nivelles. Nederlandse versie op aanvraag.

made by  
YOUNG